



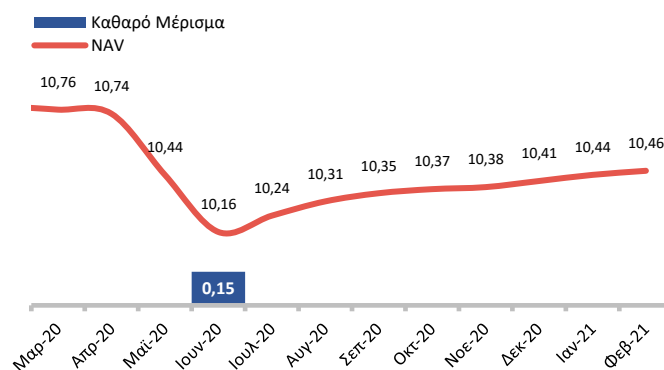
## ΜΗΝΙΑΙΟ ΕΝΗΜΕΡΩΤΙΚΟ ΔΕΛΤΙΟ – ΦΕΒΡΟΥΑΡΙΟΣ 2021

### ΣΧΟΛΙΟ ΜΗΝΑ

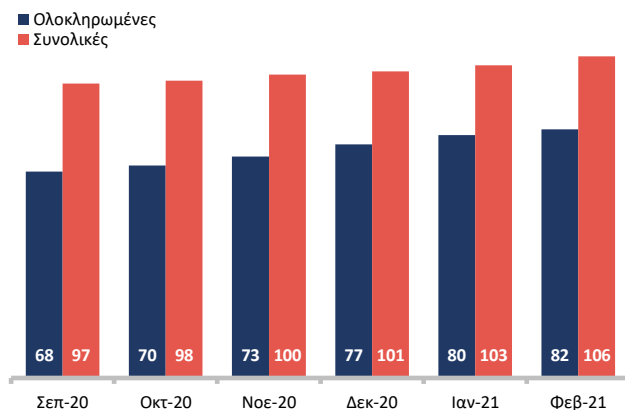
Κατά τον μήνα Φεβρουάριο η CNL CAPITAL συνέχισε την επενδυτική της δραστηριότητα με αυξανόμενο ρυθμό. Η εταιρεία επένδυσε σε 3 νέες εκδόσεις ομολογιακών δανείων συνολικού ύψους € 2,2 εκατ. Από τις αρχές του έτους η CNL CAPITAL έχει πραγματοποιήσει συνολικά 5 νέες επενδύσεις.

Στις 28.02.2021 η αξία του NAV ανήλθε σε 10,46 €/μετοχή.

### NAV – ΚΑΘΑΡΟ ΜΕΡΙΣΜΑ ΑΝΑ ΜΕΤΟΧΗ

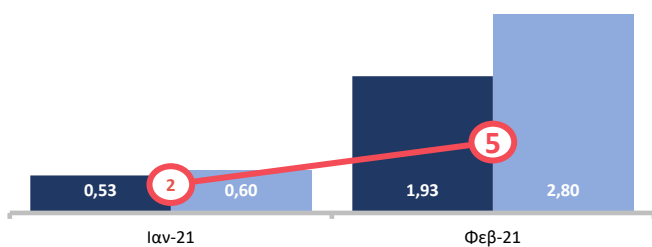


### ΣΥΝΟΛΙΚΟΣ ΑΡΙΘΜΟΣ ΕΠΕΝΔΥΣΕΩΝ



### ΕΞΕΛΙΞΗ ΕΠΕΝΔΥΣΕΩΝ ΑΝΑ ΜΗΝΑ (ΣΩΡΕΥΤΙΚΑ)

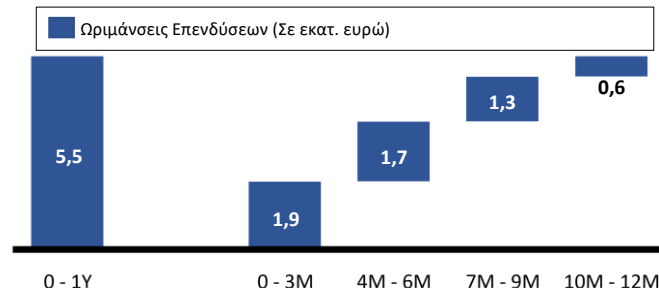
- Νέες Εκταμιευμένες Επενδύσεις (σε εκατ. ευρώ)
- Νέες Συμβασιολημένες Επενδύσεις (σε εκατ. ευρώ)
- Νέες Επενδύσεις (σε αριθμό)



### ΚΑΤΑΝΟΜΗ ΕΠΕΝΔΥΣΕΩΝ ΑΝΑ ΚΛΑΔΟ (TOP 5<sup>1</sup>)

Κλάδος	%
Τρόφιμα και Ποτά	25
Διαδίκτυο, Τηλεπικοινωνίες και Πληροφορική	18
Ξενοδοχεία/Εστίαση	17
Εμπόριο	11
Κατασκευές	10

### ΜΕΛΛΟΝΤΙΚΕΣ ΩΡΙΜΑΝΣΕΙΣ ΕΠΕΝΔΥΣΕΩΝ



Η CNL Capital είναι Εταιρεία Κεφαλαίου Επιχειρηματικών Συμμετοχών - Διαχείρισης Οργανισμών Εναλλακτικών Επενδύσεων εισηγμένη στο Χρηματιστήριο Αθηνών, με βασικό σκοπό σύμφωνα με το ν.2367/1995 τη συμμετοχή της στο κεφάλαιο μικρομεσαίων επιχειρήσεων. Εταιρεία εποπτευόμενη από την Επιτροπή Κεφαλαιαγοράς, Άδεια 2/813/5.4.2018 του ν. 4209/2013. ΑΦΜ: 800596087 ΓΕ.ΜΗ: 131359701000.

Πηγή: CNL Capital, Χρηματιστήριο Αθηνών, Reuters, Σημειώσεις: 1) Με βάση τα υπόλοιπα των Ομολογιακών Δανείων, 2) Περιλαμβάνει 29.919 ίδιες μετοχές, 3) Με βάση το Κινητό Μέσο Όρο 10 ημερών.

Αποποίηση: Η παρούσα ανασκόπηση έχει ενημερωτικό σκοπό και τα στοιχεία που περιλαμβάνονται αφορούν σε παρελθούσες αποδόσεις και δεν συνιστούν δεσμευτική ή ασφαλή πρόβλεψη ως προς την αντίστοιχη απόδοση αυτών, στο μέλλον. Μέρος των πληροφοριών και των στοιχείων της παρούσας έχουν αντληθεί από αξιόπιστες πηγές, χωρίς να παρέχεται καμία εγγύηση για την ακρίβεια και την εγκυρότητα τους, οι δε εκτιμήσεις που τυχόν περιέχονται δεν συνιστούν σε καμία περίπτωση, προτροπή, αποτροπή ή επενδυτική συμβουλή για πραγματοποίηση συναλλαγών. Η CNL ΑΕΔΟΕΕ και η CNL Capital δεν φέρει καμία ευθύνη για οποιαδήποτε επενδυτική κίνηση, που ενδεχομένως πραγματοποιηθεί, βάσει των εκτιμήσεων που τυχόν δημοσιεύονται στην παρούσα, καθώς η απόδοση των επενδύσεων είναι πιθανόν να αποβεί ζημιόγonos ή κερδοφόρος και συνεπώς σε καμία περίπτωση δεν μπορεί να είναι εγγυημένη.



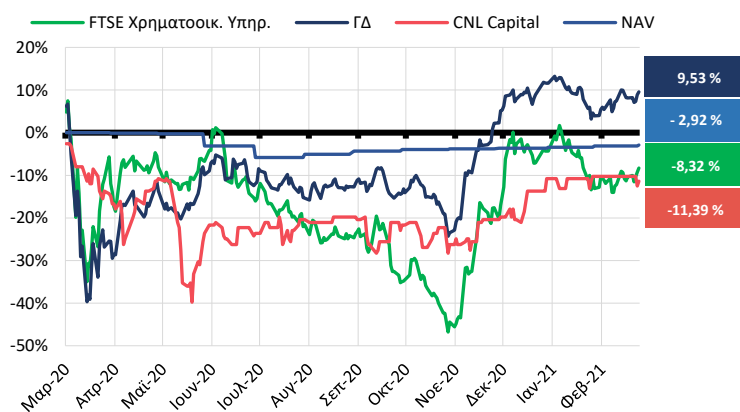
## Κεφάλαιο που μπορεί

### ΜΗΝΙΑΙΟ ΕΝΗΜΕΡΩΤΙΚΟ ΔΕΛΤΙΟ – ΦΕΒΡΟΥΑΡΙΟΣ 2021

#### ΤΑΥΤΟΤΗΤΑ ΕΤΑΙΡΕΙΑΣ

Ίδρυση	28/07/2014
Εισαγωγή στο Χ.Α	31/07/2018
Σύμβολο	CNLCAP
Κωδικός Bloomberg	CNLCAP:GA
Κωδικός Reuters	CNLCAR.AT
ISIN	GRS520003005
Lei	213800DDNBUCO6A2RT84
Τηλέφωνο	+30 210 7239300
Ιστοσελίδα	<a href="http://www.cnlcapital.eu">www.cnlcapital.eu</a>
LinkedIn Profile	<a href="#">CNL CAPITAL EKES - AIFM</a>
Διαχειριστής	CNL ΑΕΔΟΕΕ

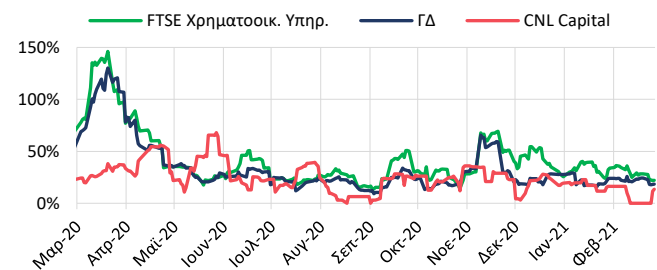
#### ΙΣΤΟΡΙΚΕΣ ΑΠΟΔΟΣΕΙΣ



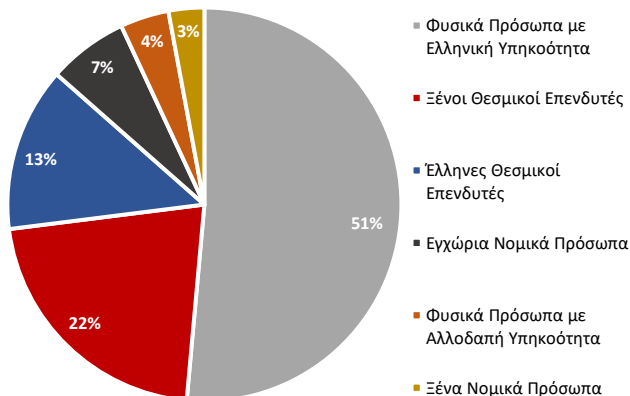
#### ΣΤΟΙΧΕΙΑ ΕΤΑΙΡΕΙΑΣ 28/02/2021

Αριθμός Μετοχών <sup>2</sup>	784.500
Ενεργητικό	9.226.243
Καθαρή Θέση	7.889.676
Κεφαλαιοποίηση	6.564.855
Εσωτερική Αξία Μετοχής (NAV)	10,46
Χρηματιστηριακή Αξία Μετοχής	8,70
Premium/Discount	-16,8%

#### ΙΣΤΟΡΙΚΗ ΜΕΤΑΒΛΗΤΟΤΗΤΑ<sup>3</sup>



#### ΜΕΤΟΧΙΚΗ ΣΥΝΘΕΣΗ



#### ΣΤΑΤΙΣΤΙΚΑ ΣΤΟΙΧΕΙΑ

	CNL Capital	Γενικός Δείκτης
Υψηλό Μήνα	8,80	796,38
Χαμηλό Μήνα	8,60	749,73
Υψηλό 12μήνου	9,50	822,22
Χαμηλό 12μήνου	6,55	484,40

#### ΔΙΑΝΟΜΕΣ ΣΕ ΜΕΤΟΧΟΥΣ

Χρήση	Είδος	Ποσό(€)	Ημ. Αποκοπής	Ημ. Πληρωμής
2019	Μέρισμα	0,15	16/07/2020	22/07/2020
2019	Προμέρισμα	0,20	10/10/2019	16/10/2019
2018	Μέρισμα	0,13	14/05/2019	20/05/2019
2017	Μέρισμα	0,10	02/04/2018	01/06/2018

Η CNL Capital είναι Εταιρεία Κεφαλαίου Επιχειρηματικών Συμμετοχών - Διαχείρισης Οργανισμών Εναλλακτικών Επενδύσεων εισηγμένη στο Χρηματιστήριο Αθηνών, με βασικό σκοπό σύμφωνα με το ν.2367/1995 τη συμμετοχή της στο κεφάλαιο μικρομεσαίων επιχειρήσεων. Εταιρεία εποπτευόμενη από την Επιτροπή Κεφαλαιαγοράς, Άδεια 2/813/5.4.2018 του ν. 4209/2013. ΑΦΜ: 800596087 ΓΕ.ΜΗ: 131359701000.

Πηγή: CNL Capital, Χρηματιστήριο Αθηνών, Reuters, Σημειώσεις: 1) Με βάση τα υπόλοιπα των Ομολογιακών Δανειών, 2) Περιλαμβάνει 29.919 ίδιες μετοχές, 3) Με βάση το Κινητό Μέσο Όρο 10 ημερών.

Αποποίηση: Η παρούσα ανασκόπηση έχει ενημερωτικό σκοπό και τα στοιχεία που περιλαμβάνονται αφορούν σε παρελθούσες αποδόσεις και δεν συνιστούν δεσμευτική ή ασφαλή πρόβλεψη ως προς την αντίστοιχη απόδοση αυτών, στο μέλλον. Μέρους των πληροφοριών και των στοιχείων της παρούσας έχουν αντληθεί από αξιόπιστες πηγές, χωρίς να παρέχεται καμία εγγύηση για την ακρίβεια και την εγκυρότητα τους, οι δε εκτιμήσεις που τυχόν περιέχονται δεν συνιστούν σε καμία περίπτωση, προτροπή, αποτροπή ή επενδυτική συμβουλή για πραγματοποίηση συναλλαγών. Η CNL ΑΕΔΟΕΕ και η CNL Capital δεν φέρει καμία ευθύνη για οποιαδήποτε επενδυτική κίνηση, που ενδεχομένως πραγματοποιηθεί, βάσει των εκτιμήσεων που τυχόν δημοσιεύονται στην παρούσα, καθώς η απόδοση των επενδύσεων είναι πιθανόν να αποβεί ζημιόγonos η κερδοφόρος και συνεπώς σε καμία περίπτωση δεν μπορεί να είναι εγγυημένη.